


進化したソフトシール仕切弁
内ねじ式は弁破損防止機能付き



ソフトシール仕切弁 エクセルプロ Excel Pro



SHIMIZU KOGYO
SINCE 1933



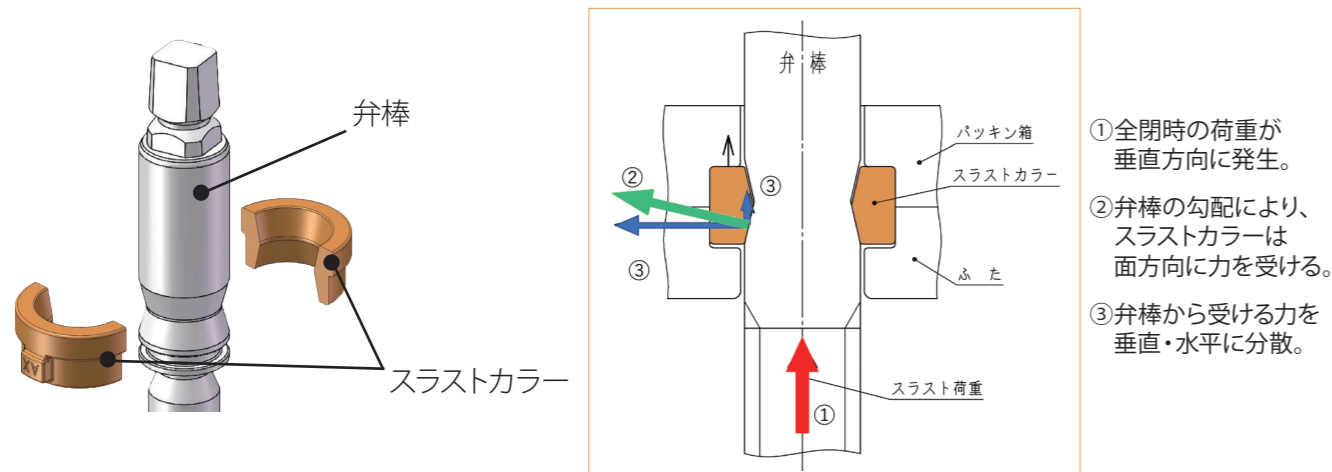
ソフトシール仕切弁 エクセルプロは、弁体にゴムライニングを施したソフトシール構造により、安定して優れた止水性を提供します。

JWWA B 120 (水道用ソフトシール仕切弁) の規格に適合または準拠しており、上下水道はもちろんのこと、農業用水やプラント配管等の水配管に、幅広くご使用頂けます。

New

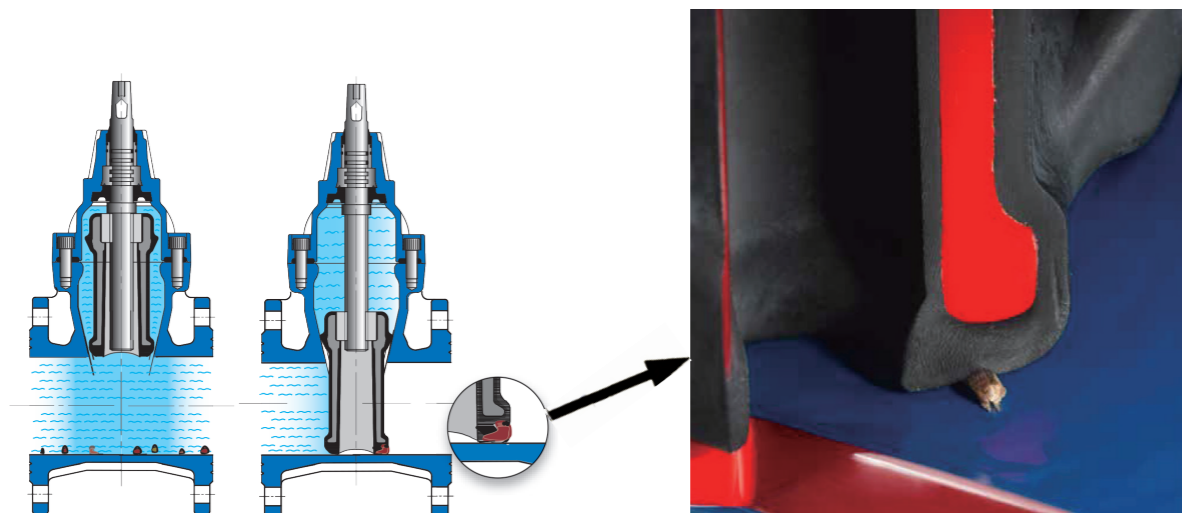
1. 内ねじ式エクセルプロには操作時の過トルクによる弁破損を防ぐステムロック機能付

弁棒に上下の荷重がかかった際に、スラストカラーと弁棒に設けた勾配がスラスト荷重を分散して受けることで、締め込みすぎによる破損を防止します。



2. 弁底がフラット構造

弁底がフラット構造になっており、弁底に異物が溜まりにくく、またゴムの弾力性により異物のかみによる止水不良が発生しにくくなっております。



3. 耐塩素性 EPDM ライニングを施した弁体を採用

弁体のライニングにEPDMを採用しているため、柔軟なゴム弁座による優れた追従性と密着性により、高い止水性を実現しました。

また、金属弁座特有の弁座合わせが必要なく、弁体の交換が可能で、メンテナンスが容易に行えます。

日本水道協会の耐塩素性試験に合格しているEPDMゴムは、水道管内の残留塩素による劣化を起こしにくく、耐久性に優れています。



4. めねじこま一体型弁体

めねじこまと弁体は強固に圧入された一体型で、めねじこまのゴムライニングへの負荷がないため、長期間安心してご使用いただけます。

5. 高強度で靱性に優れたダクタイル鋳鉄製

本体の材質にダクタイル鋳鉄 (FCD450-10) を採用。耐震性に優れたパイプラインの設計に適しております。


New

6. コンパクト・軽量化により高まった可搬性と施工性

スリム化しエッジのきいたゴム弁体、高強度なダクタイル鋳鉄の採用、弁箱とふたの締め付けをフランジレス化することで、軽量・コンパクトなデザインを実現。可搬性と施工性が高まりました。

7. 優れた耐久性・耐食性を有したエポキシ樹脂粉体塗装

エポキシ樹脂粉体塗装は、焼付塗装であるため、密着性が高く、塗膜が厚いため耐久性・耐食性に優れています。



Resilient Seated Gate valve Excel Pro

ソフトシール仕切弁エクセルプロ




フランジ形 内ねじ式

| 呼び径 | 参考質量 | |
|------|----------|---------|
| | 2種(7.5K) | 3種(10K) |
| φ50 | 11Kg | 11Kg |
| φ75 | 20Kg | 17Kg |
| φ100 | 24Kg | 21Kg |
| φ125 | 31Kg | 29Kg |
| φ150 | 40Kg | 39Kg |
| φ200 | 63Kg | 61Kg |




フランジ形 外ねじ式

| 呼び径 | 参考質量 | |
|------|----------|---------|
| | 2種(7.5K) | 3種(10K) |
| φ50 | 14Kg | 14Kg |
| φ75 | 25Kg | 22Kg |
| φ100 | 29Kg | 25Kg |
| φ125 | 39Kg | 37Kg |
| φ150 | 49Kg | 48Kg |
| φ200 | 78Kg | 75Kg |



PE 管対応 両挿し口付

| 呼び径 | 参考質量 |
|------|----------|
| | 2種(7.5K) |
| φ50 | 10Kg |
| φ75 | 15Kg |
| φ100 | 23Kg |
| φ150 | 50Kg |
| φ200 | 113Kg |



PE 管対応 EF 片受口付

| 呼び径 | 参考質量 |
|------|----------|
| | 2種(7.5K) |
| φ50 | 10Kg |
| φ75 | 15Kg |
| φ100 | 24Kg |
| φ150 | 51Kg |



PTC B 22規格品



MEMBER OF THE AVR GROUP

清水工業株式会社

本社 工場 〒529-1151
東京営業所 〒103-0013
大阪営業所 〒550-0013
広島営業所 〒730-0843

滋賀県彦根市楡町 250 番地
東京都中央区日本橋人形町 1-5-13 STRビル5F
大阪府大阪市西区新町 4-12-8
広島県広島市中区舟入本町 11-4

TEL 0749-25-2550 FAX 0749-28-8015
TEL 03-3662-4266 FAX 03-5645-5356
TEL 06-6536-6430 FAX 0749-28-8015
TEL 082-234-7130 FAX 0749-28-8015

Web Page <https://www.shimizukogyo.co.jp> E-Mail info@shimizukogyo.co.jp



Web Page
QRコード

※ご質問等ございましたら、お気軽にお問い合わせください。
※掲載されている写真・仕様等は予告なしに変更することがありますのでご了承ください。